



ИНН 6625019239

КПП 662501001 стр. 001



Форма по КНД 0710099

Бухгалтерская (финансовая) отчетность

Номер корректировки 0

Отчетный период (код) 34

Отчетный год 2015

ПЕРВОУРАЛЬСКОЕ МУНИЦИПАЛЬНОЕ УНИТАРНОЕ П
РЕДПРИЯТИЕ "ПРОИЗВОДСТВЕННОЕ ЖИЛИЩНО-КОМ
МУНАЛЬНОЕ УПРАВЛЕНИЕ ПОСЕЛОК ДИНАС"

(наименование организации)

Дата утверждения отчетности 15.03.2016

Код вида экономической деятельности по классификатору ОКВЭД 70.32.1

Код по ОКПО 46654333

Форма собственности (по ОКФС) 14

Организационно-правовая форма (по ОКОПФ) 42

Единица измерения: (тыс. руб. / млн. руб. – код по ОКЕИ) 384

На 12 страницах

с приложением документов или их копий на листах

Достоверность и полноту сведений, указанных в настоящем документе, подтверждаю:

- 1 – руководитель
- 2 – уполномоченный представитель

УЖЕГОВ
ЮРИЙ
ПАВЛОВИЧ

(фамилия, имя, отчество* руководителя (уполномоченного представителя) полностью)

Дата 23.03.2016

Наименование документа, подтверждающего полномочия представителя

Заполняется работником налогового органа

Сведения о представлении документа

Данный документ представлен (код)

на страницах

в составе (отметить знаком V)

0710001 0710002

0710003 0710004

0710005 0710006

с приложением документов или их копий на листах

Дата представления документа

Зарегистрирован за №


Фамилия, И. О.*

Подпись

* Отчество при наличии.


** При наличии.





ИНН 6625019239

КПП 662501001 стр. 002



Местонахождение (адрес)

Почтовый индекс 623103

Субъект Российской Федерации (код) 66

Район _____

Город ПЕРВОУРАЛЬСК


Населенный пункт
(село, поселок и т.п.) _____


Улица (проспект,
переулок и т.п.) ИЛЬИЧА УЛ

Номер дома
(владения) 8

Номер корпуса
(строения) А

Номер офиса _____





ИНН 6625019239

КПП 662501001 стр. 003





Форма по ОКУД 0710001

Бухгалтерский баланс

АКТИВ

Пояснения ¹	Наименование показателя	Код строки	На отчетную дату отчетного периода	На 31 декабря предыдущего года	На 31 декабря года, предшествующего предыдущему
1	2	3	4	5	6
I. ВНЕОБОРОТНЫЕ АКТИВЫ					
	Нематериальные активы	1110			
	Результаты исследований и разработок	1120			
	Нематериальные поисковые активы	1130			
	Материальные поисковые активы	1140			
	Основные средства	1150	5 3 2 0 5	5 1 7 7 9	4 3 7 6 1
	Долговые вложения в материальные ценности	1160			
	Финансовые вложения	1170			
	Отложенные налоговые активы	1180			
	Прочие внеоборотные активы	1190			
	Итого по разделу I	1100	5 3 2 0 5	5 1 7 7 9	4 3 7 6 1
II. ОБОРОТНЫЕ АКТИВЫ					
	Запасы	1210	3 0 7 8	3 9 5 7	2 8 0 4
	Налог на добавленную стоимость по приобретенным ценностям	1220	4 6 5		
	Дебиторская задолженность	1230	8 2 8 9 6	6 9 1 3 5	6 0 3 2 4
	Финансовые вложения (за исключением денежных эквивалентов)	1240			
	Денежные средства и денежные эквиваленты	1250	3 7 5 8	5 7 2 8	3 7 8 0
	Прочие оборотные активы	1260			
	Итого по разделу II	1200	9 0 1 9 7	7 8 8 2 0	6 6 9 0 8
	БАЛАНС	1600	1 4 3 4 0 2	1 3 0 5 9 9	1 1 0 6 6 9





ИНН 6625019239


КПП 662501001 стр. 004




d134 b880 50f4 691d e7f1 fd98 2cad be2d

ПАССИВ

Пояснения ¹	Наименование показателя	Код строки	На отчетную дату отчетного периода	На 31 декабря предыдущего года	На 31 декабря года, предшествующего предыдущему
1	2	3	4	5	6
III. КАПИТАЛ И РЕЗЕРВЫ					
	Уставный капитал (складочный капитал, уставный фонд, вклады товарищей)	1310	196	196	196
	Собственные акции, выкупленные у акционеров ²	1320			
	Переоценка внеоборотных активов	1340			
	Добавочный капитал (без переоценки)	1350	32460	32460	32460
	Резервный капитал	1360	21920	21669	10136
	Нераспределенная прибыль (непокрытый убыток)	1370	(4111)	(4334)	(4444)
	Итого по разделу III	1300	50465	49991	38348
III. ЦЕЛЕВОЕ ФИНАНСИРОВАНИЕ³					
	Паевой фонд	1310			
	Целевой капитал	1320			
	Целевые средства	1350			
	Фонд недвижимого и особо ценного движимого имущества	1360			
	Резервный и иные целевые фонды	1370			
	Итого по разделу III	1300			
IV. ДОЛГОСРОЧНЫЕ ОБЯЗАТЕЛЬСТВА					
	Заемные средства	1410			
	Отложенные налоговые обязательства	1420			
	Оценочные обязательства	1430			
	Прочие обязательства	1450			
	Итого по разделу IV	1400			





ИНН 6625019239

КПП 662501001 стр. 005




Пояснения	Наименование показателя	Код строки	На отчетную дату отчетного периода	На 31 декабря предыдущего года	На 31 декабря года, предшествующего предыдущему
1	2	3	4	5	6
V. КРАТКОСРОЧНЫЕ ОБЯЗАТЕЛЬСТВА					
	Заемные средства	1510			
	Кредиторская задолженность	1520	78020	63796	53614
	Доходы будущих периодов	1530	14917	16812	18707
	Оценочные обязательства	1540			
	Прочие обязательства	1550			
	Итого по разделу V	1500	92937	80608	72321
	БАЛАНС	1700	143402	130599	110669


Примечания

1 Указывается номер соответствующего пояснения к бухгалтерскому балансу и отчету о финансовых результатах.

2 Здесь и в других формах отчетов вычитаемый или отрицательный показатель показывается в круглых скобках.

3 Заполняется некоммерческими организациями





ИНН 6625019239

КПП 662501001 стр. 006



Отчет о финансовых результатах

Форма по ОКУД 0710002


Пояснения ¹	Наименование показателя ²	Код строки ³	За отчетный год ⁴	За предыдущий год ⁵	
	Выручка ²	2110	2 3 9 5 6 7	2 1 9 8 5 1	
	Себестоимость продаж	2120	(236601)	(219647)	
	Валовая прибыль (убыток)	2100	2 9 6 6	2 0 4	
	Коммерческие расходы	2210			
	Управленческие расходы	2220			
	Прибыль (убыток) от продаж	2200	2 9 6 6	2 0 4	
	Доходы от участия в других организациях	2310			
	Проценты к получению	2320			
	Проценты к уплате	2330			
	Прочие доходы	2340	5 1 1 6	5 6 1 6	
	Прочие расходы	2350	(7 7 2 2)	(5 6 8 9)	
	Прибыль (убыток) до налогообложения	2300	3 6 0	1 3 1	
	Текущий налог на прибыль	2410	(1 0 4)	(4 7)	
	в т.ч. постоянные налоговые обязательства (активы)	2421			
	Изменение отложенных налоговых обязательств	2430			
	Изменение отложенных налоговых активов	2450			
	Прочее	2460			
	Чистая прибыль (убыток)	2400	2 5 6	8 4	
	Результат от переоценки внеоборотных активов, не включаемый в чистую прибыль (убыток) периода	2510			
	Результат от прочих операций, не включаемый в чистую прибыль (убыток) периода	2520			
	Совокупный финансовый результат периода³	2500	2 5 6	8 4	
	СПРАВОЧНО				
	Базовая прибыль (убыток) на акцию	2900			
	Разводненная прибыль (убыток) на акцию	2910			


Примечания

1 Указывается номер соответствующего пояснения к бухгалтерскому балансу и отчету о финансовых результатах.

2 Выручка отражается за минусом налога на добавленную стоимость, акцизов.

3 Совокупный финансовый результат периода определяется как сумма строк «Чистая прибыль (убыток)», «Результат от переоценки внеоборотных активов, не включаемый в чистую прибыль (убыток) периода» и «Результат от прочих операций, не включаемый в чистую прибыль (убыток) периода».





ИНН 6625019239

КПП 662501001 Стр. 007




Отчет об изменениях капитала

Форма по ОКУД 0710003

1. Движение капитала

Уставный капитал	Собственные акции, выкупленные у акционеров	Добавочный капитал	Резервный капитал	Нераспределенная прибыль (непокрытый убыток)	Итого
1	2	3	4	5	6
Величина капитала на 31 декабря года, предшествующего предыдущему (3100)					
196		32460	10136	(4444)	38348
(ПРЕДЫДУЩИЙ ГОД)					
Увеличение капитала – всего: (3210)					
0				110	110
в том числе:				84	84
чистая прибыль (3211)					
переоценка имущества (3212)					
доходы, относящиеся непосредственно на увеличение капитала (3213)				26	26
дополнительный выпуск акций (3214)					
увеличение номинальной стоимости акций (3215)					
реорганизация юридического лица (3216)					
Уменьшение капитала – всего: (3220)					
в том числе:					
убыток (3221)					
переоценка имущества (3222)					
расходы, относящиеся непосредственно на уменьшение капитала (3223)					
уменьшение номинальной стоимости акций (3224)					
уменьшение количества акций (3225)					
реорганизация юридического лица (3226)					
дивиденды (3227)					
Изменение добавочного капитала (3230)					
Изменение резервного капитала (3240)				11533	





ИНН 6625019239

КПП 662501001 стр. 008



Уставный капитал	Собственные акции, выкупленные у акционеров	Добавочный капитал	Резервный капитал	Нераспределенная прибыль (непокрытый убыток)	Итого
1	2	3	4	5	6

Величина капитала на 31 декабря предыдущего года (3200)

196		32460	21669	(4334)	49991
-----	--	-------	-------	--------	-------

(ОТЧЕТНЫЙ ГОД)

Увеличение капитала – всего: (3310)

0				256	256
---	--	--	--	-----	-----

в том числе:
чистая прибыль (3311)

				256	256
--	--	--	--	-----	-----

переоценка имущества (3312)

доходы, относящиеся непосредственно на увеличение капитала (3313)

дополнительный выпуск акций (3314)

увеличение номинальной стоимости акций (3315)

реорганизация юридического лица (3316)

Уменьшение капитала – всего: (3320)

в том числе:
убыток (3321)

переоценка имущества (3322)

расходы, относящиеся непосредственно на уменьшение капитала (3323)

уменьшение номинальной стоимости акций (3324)

				(33)	(33)
--	--	--	--	------	------

уменьшение количества акций (3325)

реорганизация юридического лица (3326)

дивиденды (3327)


Изменение добавочного капитала (3330)


Изменение резервного капитала (3340)

251

Величина капитала на 31 декабря отчетного года (3300)

196		32460	21920	(4111)	50465
-----	--	-------	-------	--------	-------





ИНН 6625019239


КПП 662501001 Стр. 009


2. **Корректировка в связи с изменением учетной политики и исправлением ошибок**

Наименование показателя	Код строки	На 31 декабря года, предшествующего предыдущему	Изменение капитала за предыдущий год		На 31 декабря предыдущего года
			за счет чистой прибыли (убытка)	за счет иных факторов	
1	2	3	4	5	6
Капитал – всего:					
до корректировок	3400	_____	_____	_____	_____
корректировка в связи с:					
изменением учетной политики	3410	_____	_____	_____	_____
исправлением ошибок	3420	_____	_____	_____	_____
после корректировок	3500	_____	_____	_____	_____
в том числе:					
нераспределенная прибыль (непокрытый убыток):					
до корректировок	3401	_____	_____	_____	_____
корректировка в связи с:					
изменением учетной политики	3411	_____	_____	_____	_____
исправлением ошибок	3421	_____	_____	_____	_____
после корректировок	3501	_____	_____	_____	_____
по другим статьям капитала:					
до корректировок	3402	_____	_____	_____	_____
корректировка в связи с:					
изменением учетной политики	3412	_____	_____	_____	_____
исправлением ошибок	3422	_____	_____	_____	_____
после корректировок	3502	_____	_____	_____	_____

3. **Чистые активы**

Наименование показателя	Код строки	На 31 декабря отчетного года	На 31 декабря предыдущего года	На 31 декабря года, предшествующего предыдущему
1	2	3	4	5
Чистые активы	3600	6 5 3 8 2	6 6 8 0 3	5 7 0 5 5





1050 6172

ИНН 6625019239

КПП 662501001 стр. 010





9ee0 52b7 50f6 aba: 2de6 3d99 0ffa 007f

Отчет о движении денежных средств

Форма по ОКУД 0710004


Наименование показателя	Код строки	За отчетный год	За предыдущий год
1	2	3	4
Денежные потоки от текущих операций			
Поступления – всего	4110	2 392 08	2 298 13
в том числе:			
от продажи продукции, товаров, работ и услуг	4111	2 361 98	2 244 29
арендных платежей, лицензионных платежей, роялти, комиссионных и иных аналогичных платежей	4112	—	—
от перепродажи финансовых вложений	4113	—	—
прочие поступления	4119	3010	5384
Платежи – всего	4120	(241088)	(227064)
в том числе:			
поставщикам (подрядчикам) за сырье, материалы, работы, услуги	4121	(166655)	(164280)
в связи с оплатой труда работников	4122	(37506)	(34678)
процентов по долговым обязательствам	4123	—	—
налог на прибыль	4124	(82)	(60)
прочие платежи	4129	(36845)	(28046)
Сальдо денежных потоков от текущих операций	4100	(1880)	2749
Денежные потоки от инвестиционных операций			
Поступления – всего	4210	—	—
в том числе:			
от продажи внеоборотных активов (кроме финансовых вложений)	4211	—	—
от продажи акций других организаций (долей участия)	4212	—	—
от возврата предоставленных займов, от продажи долговых ценных бумаг (прав требования денежных средств к другим лицам)	4213	—	—
дивидендов, процентов по долговым финансовым вложениям и аналогичных поступлений от долевого участия в других организациях	4214	—	—
прочие поступления	4219	—	—
Платежи – всего	4220	(90)	(801)
в том числе:			
в связи с приобретением, созданием, модернизацией, реконструкцией и подготовкой к использованию внеоборотных активов	4221	(90)	(801)
в связи с приобретением акций других организаций (долей участия)	4222	—	—
в связи с приобретением долговых ценных бумаг (прав требования денежных средств к другим лицам), предоставление займов другим лицам	4223	—	—
процентов по долговым обязательствам, включаемым в стоимость инвестиционного актива	4224	—	—
прочие платежи	4229	—	—
Сальдо денежных потоков от инвестиционных операций	4200	(90)	(801)






ИНН 6625019239

КПП 662501001 стр. 011



Наименование показателя	Код строки	За отчетный год	За предыдущий год
1	2	3	4
Денежные потоки от финансовых операций			
Поступления – всего	4310	_____	_____
в том числе:			
получение кредитов и займов	4311	_____	_____
денежных вкладов собственников (участников)	4312	_____	_____
от выпуска акций, увеличения долей участия	4313	_____	_____
от выпуска облигаций, векселей и других долговых ценных бумаг и др.	4314	_____	_____
прочие поступления	4319	_____	_____
Платежи – всего	4320	_____	_____
в том числе:			
собственникам (участникам) в связи с выкупом у них акций (долей участия) организаций или их выходом из состава участников	4321	_____	_____
на уплату дивидендов и иных платежей по распределению прибыли в пользу собственников (участников)	4322	_____	_____
в связи с погашением (выкупом) векселей и других долговых ценных бумаг, возврат кредитов и займов	4323	_____	_____
прочие платежи	4329	_____	_____
Сальдо денежных потоков от финансовых операций	4300	_____	_____
Сальдо денежных потоков за отчетный период	4400	(1 9 7 0)	1 9 4 8
Остаток денежных средств и денежных эквивалентов на начало отчетного периода	4450	5 7 2 8	3 7 8 0
Остаток денежных средств и денежных эквивалентов на конец отчетного периода	4500	3 7 5 8	5 7 2 8
Величина влияния изменений курса иностранной валюты по отношению к рублю	4490	_____	_____





ИНН 6625019239


КПП 662501001 стр. 012



Расшифровка отдельных показателей отчета о движении денежных средств

Лист представляется при наличии расшифровок

Наименование показателя	Код строки 2	Лист представляется при наличии расшифровок	
		За отчетный год 3	За предыдущий год 4
Вписываемые показатели (стр. 4114), в том числе:			
	41141		
	41142		
Прочие поступления (стр. 4119), в том числе:			
ВОЗВРАТ ОТ ПОСТАВЩИКА, ФСС, ПРОЧИЕ	41191	879	
ФИНАНСИРОВАНИЕ	41192	2131	
Вписываемые показатели (стр. 4125), в том числе:			
	41251		
	41252		
Прочие платежи (стр. 4129), в том числе:			
ПЛАТЕЖИ В БЮДЖЕТ, НАЛОГИ	41291	(27164)	
ПРОЧИЕ	41292	(9681)	
Вписываемые показатели (стр. 4215), в том числе:			
	42151		
	42152		
Прочие поступления (стр. 4219), в том числе:			
	42191		
	42192		
Вписываемые показатели (стр. 4225), в том числе:			
	42251		
	42252		
Прочие платежи (стр. 4229), в том числе:			
	42291		
	42292		
Вписываемые показатели (стр. 4315), в том числе:			
	43151		
	43152		
Прочие поступления (стр. 4319), в том числе:			
	43191		
	43192		
Вписываемые показатели (стр. 4324), в том числе:			
	43241		
	43242		
Прочие платежи (стр. 4329), в том числе:			
	43291		
	43292		



Приложение № 3
к Приказу Министерства финансов
Российской Федерации
от 02.07.2010 № 66н
(в ред. Приказа Минфина РФ
от 05.10.2011 № 124н)

**1. Нематериальные активы и расходы на научно-исследовательские,
опытно-конструкторские и технологические работы (НИОКР)**
1.1. Наличие и движение нематериальных активов

0710005 с. 1

Наименование показателя	Период	На начало года				Изменения за период				На конец периода				
		первоначальная стоимость ³		накопленная амортизация и убытки от обесценения		поступило	выбыло		начислено амортизации	убыток от обесценения	переоценка		первоначальная стоимость ³	накопленная амортизация и убытки от обесценения
		первоначальная стоимость ³	накопленная амортизация и убытки от обесценения	первоначальная стоимость ³	накопленная амортизация и убытки от обесценения		первоначальная стоимость ³	накопленная амортизация			первоначальная стоимость ³	накопленная амортизация		
Нематериальные активы - всего	за 20__ г. ¹	0	(0)	0	(0)	0	0	0	0	0	0	0	0	(0)
	за 20__ г. ²	0	(0)	0	(0)	0	0	0	0	0	0	0	0	(0)
В ТОМ ЧИСЛЕ: (вид нематериальных активов)	за 20__ г. ¹	0	(0)	0	(0)	0	0	0	0	0	0	0	0	(0)
	за 20__ г. ²	0	(0)	0	(0)	0	0	0	0	0	0	0	0	(0)
(вид нематериальных активов)	за 20__ г. ¹	0	(0)	0	(0)	0	0	0	0	0	0	0	0	(0)
	за 20__ г. ²	0	(0)	0	(0)	0	0	0	0	0	0	0	0	(0)
И Т. Д.		0	0	0	0	0	0	0	0	0	0	0	0	0

1.2. Первоначальная стоимость нематериальных активов, созданных самой организацией

Наименование показателя	На 20__ г. ⁴		На 31 декабря 20__ г. ²		На 31 декабря 20__ г. ⁵	
	0	0	0	0	0	0
Всего	0	0	0	0	0	0
В том числе:						
(вид нематериальных активов)	0	0	0	0	0	0
(вид нематериальных активов)	0	0	0	0	0	0
И Т. Д.	0	0	0	0	0	0

1.3. Нематериальные активы с полностью погашенной стоимостью

Наименование показателя	На ____ 20__ г. ⁴		На 31 декабря 20__ г. ²		На 31 декабря 20__ г. ⁵	
	первоначальная стоимость	часть стоимости, списанной на расходы	первоначальная стоимость	часть стоимости, списанной на расходы за период	первоначальная стоимость	часть стоимости, списанной на расходы за период
Всего	0	(0)	0	(0)	0	(0)
в том числе:						
(вид нематериальных активов)	0	(0)	0	(0)	0	(0)
(вид нематериальных активов)	0	(0)	0	(0)	0	(0)
и т.д.	0	(0)	0	(0)	0	(0)

1.4. Наличие и движение результатов НИОКР

Наименование показателя	Период	На начало года		поступило	Изменения за период		На конец периода		
		первоначальная стоимость	часть стоимости, списанной на расходы		первоначальная стоимость	выбыло	часть стоимости, списанная на расходы за период	первоначальная стоимость	часть стоимости, списанной на расходы
НИОКР - всего	за 20__ г. ¹	0	(0)	0	(0)	0	(0)	0	(0)
	за 20__ г. ²	0	(0)	0	(0)	0	(0)	0	(0)
	за 20__ г. ¹	0	(0)	0	(0)	0	(0)	0	(0)
в том числе:									
	(объект, группа объектов)	за 20__ г. ²	0	(0)	0	(0)	0	(0)	0
(объект, группа объектов)	за 20__ г. ¹	0	(0)	0	(0)	0	(0)	0	(0)
	за 20__ г. ²	0	(0)	0	(0)	0	(0)	0	(0)
и т.д.		0	(0)	0	(0)	0	(0)	0	(0)

1.5. Незаконченные и неоформленные НИОКР и незаконченные операции по приобретению нематериальных активов

Наименование показателя	Период	На начало года	Изменения за период		На конец периода
			затраты за период	списано затрат как не давших положительного результата	
Затраты по незаконченным исследованиям и разработкам - всего	за 20__ г. ¹	0	0	(0)	0
	за 20__ г. ²	0	0	(0)	0
в том числе: (объект, группа объектов)	за 20__ г. ¹	0	0	(0)	0
	за 20__ г. ²	0	0	(0)	0
(объект, группа объектов)	за 20__ г. ¹	0	0	(0)	0
	за 20__ г. ²	0	0	(0)	0
И Т.Д.		0	0	(0)	0
	за 20__ г. ¹	0	0	(0)	0
незаконченные операции по приобретению нематериальных активов - всего	за 20__ г. ²	0	0	(0)	0
	за 20__ г. ¹	0	0	(0)	0
в том числе: (объект, группа объектов)	за 20__ г. ²	0	0	(0)	0
	за 20__ г. ¹	0	0	(0)	0
(объект, группа объектов)	за 20__ г. ²	0	0	(0)	0
	за 20__ г. ¹	0	0	(0)	0
И Т.Д.		0	0	(0)	0
	за 20__ г. ¹	0	0	(0)	0

2. Основные средства

2.1. Наличие и движение основных средств

Наименование показателя	Период	На начало года		Изменения за период						На конец периода				
		первоначальная стоимость ³	накопленная амортизация ⁶	поступило	выбыло объектов		начислено амортизации ⁶	переоценка		первоначальная стоимость ³	накопленная амортизация ⁶			
					первоначальная стоимость ³	накопленная амортизация ⁶		первоначальная стоимость ³	накопленная амортизация ⁶					
Основные средства (без учета доходных вложений в материальные ценности) - всего														
в том числе:														
(группа основных средств)	за 20__ г. ¹	89196	(37417)	6233	(894)	()	(4806)						94535	(41331)
	за 20__ г. ²	77254	(33493)	12334	(392)	()	(4315)						89196	(37417)
	за 20__ г. ¹		()		()	()	()							()
	за 20__ г. ²		()		()	()	()							()
	за 20__ г. ¹		()		()	()	()							()
	за 20__ г. ²		()		()	()	()							()
И т.д.		0	(0)	0	(0)	0	(0)						0	(0)
Учено в составе доходных вложений в материальные ценности - всего														
в том числе:														
(группа объектов)	за 20__ г. ¹	0	(0)	0	(0)	0	(0)						0	(0)
	за 20__ г. ²	0	(0)	0	(0)	0	(0)						0	(0)
	за 20__ г. ¹	0	(0)	0	(0)	0	(0)						0	(0)
	за 20__ г. ²	0	(0)	0	(0)	0	(0)						0	(0)
(группа объектов)	за 20__ г. ¹	0	(0)	0	(0)	0	(0)						0	(0)
	за 20__ г. ²	0	(0)	0	(0)	0	(0)						0	(0)
И т.д.		0	(0)	0	(0)	0	(0)						0	(0)

2.2. Незавершенные капитальные вложения

Наименование показателя	Период	На начало года	Изменения за период		На конец периода
			затраты за период	списано	
Незавершенное строительство и незаконченные операции по приобретению, модернизации и т.п. основных средств - всего в том числе: (группа объектов)	за 20__ г. ¹	0	0	(0)	(0)
	за 20__ г. ²	0	0	(0)	(0)
	за 20__ г. ¹	0	0	(0)	(0)
	за 20__ г. ²	0	0	(0)	(0)
	за 20__ г. ¹	0	0	(0)	(0)
	за 20__ г. ²	0	0	(0)	(0)
(группа объектов) и т.д.		0	0	0	0

2.3. Изменение стоимости основных средств в результате достройки, дооборудования, реконструкции и частичной ликвидации

Наименование показателя	За 20__ г. ¹	За 20__ г. ²
Увеличение стоимости объектов основных средств в результате достройки, дооборудования, реконструкции - всего	0	0
в том числе: (объект основных средств)	0	0
(объект основных средств) и т.д.	0	0
Уменьшение стоимости объектов основных средств в результате частичной ликвидации - всего:	0	0
в том числе: (объект основных средств)	0	0
(объект основных средств) и т.д.	0	0

2.4. Иное использование основных средств

Наименование показателя	На 31 декабря 20 15 г. ⁴	На 31 декабря 20 14 г. ²	На 31 декабря 20 13 г. ⁵
Переданные в аренду основные средства, числящиеся на балансе	0	0	0
Переданные в аренду основные средства, числящиеся за балансом	0	0	0
Полученные в аренду основные средства, числящиеся на балансе	0	0	0
Полученные в аренду основные средства, числящиеся за балансом	1089	1089	1089
Объекты недвижимости, принятые в эксплуатацию и фактически используемые, находящиеся в процессе государственной регистрации	0	0	0
Основные средства, переведенные на консервацию	0	0	0
Иное использование основных средств (залог и др.)	0	0	0

3. Финансовые вложения

3.1. Наличие и движение финансовых вложений

Наименование показателя	Период	На начало года		Изменения за период				На конец периода	
		первоначальная стоимость	накопленная корректировка ⁷	поступило	выбыло (погашено)	начисление процентов доведение первоначальной стоимости до номинальной)	текущей рыночной стоимости (убытков от обесценения)	первоначальная стоимость	накопленная корректировка ⁷
Долгосрочные - всего	за 20__ г. ¹	0	0	0	(0)	0	0	0	0
	за 20__ г. ²	0	0	0	(0)	0	0	0	0
	за 20__ г. ¹	0	0	0	(0)	0	0	0	0
	за 20__ г. ²	0	0	0	(0)	0	0	0	0
И Т.Д.		0	0	0	0	0	0	0	0
Краткосрочные - всего	за 20__ г. ¹	0	0	0	(0)	0	0	0	0
	за 20__ г. ²	0	0	0	(0)	0	0	0	0
	за 20__ г. ¹	0	0	0	(0)	0	0	0	0
	за 20__ г. ²	0	0	0	(0)	0	0	0	0
И Т.Д.		0	0	0	0	0	0	0	0
Финансовых вложений - ИТОГО	за 20__ г. ¹	0	0	0	(0)	0	0	0	0
	за 20__ г. ²	0	0	0	(0)	0	0	0	0

3.2. Иное использование финансовых вложений

Наименование показателя	На 20__ г. ⁴		На 31 декабря 20__ г. ²		На 31 декабря 20__ г. ⁵	
	себе-стоимость	величина резерва под снижение стоимости	себе-стоимость	величина резерва под снижение стоимости	себе-стоимость	величина резерва под снижение стоимости
Финансовые вложения, находящиеся в залоге, - всего	0		0		0	
в том числе:						
(группы, виды)	0		0		0	
И т.д.	0		0		0	
Финансовые вложения, переданные третьим лицам (кроме продажи), - всего	0		0		0	
в том числе:						
(группы, виды)	0		0		0	
И т.д.	0		0		0	
Иное использование финансовых вложений	0		0		0	

4. Запасы

4.1. Наличие и движение запасов

Наименование показателя	Период	На начало года		поступления и затраты	Изменения за период			На конец периода		
		себе-стоимость	величина резерва под снижение стоимости		выбыло	убытков от снижения стоимости	оборот запасов между их группами (видами)	себе-стоимость	величина резерва под снижение стоимости	
										себе-стоимость
Запасы - всего	за 20 15 г. ¹	3957	(0)	16086	(16965)	0	0	X	3078	(0)
	за 20 14 г. ²	2804	(0)	13796	(12643)	0	0	X	3957	(0)
в том числе:	за 20__ г. ¹	0	(0)	0	(0)	0	0	0	0	(0)
	за 20__ г. ²	0	(0)	0	(0)	0	0	0	0	(0)
(группа, вид)	за 20__ г. ¹	0	(0)	0	(0)	0	0	0	0	(0)
	за 20__ г. ²	0	(0)	0	(0)	0	0	0	0	(0)
И т.д.		0	(0)	0	(0)	0	0	0	0	(0)

4.2. Запасы в залоге

Наименование показателя	На 20__ г. ⁴	На 31 декабря 20__ г. ²	На 31 декабря 20__ г. ⁵
Запасы, не оплаченные на отчетную дату, - всего	0	0	0
в том числе:			
(группа, вид)	0	0	0
И т.д.	0	0	0
Запасы, находящиеся в залоге по договору, - всего	0	0	0
в том числе:			
(группа, вид)	0	0	0
И т.д.	0	0	0

5. Дебиторская и кредиторская задолженность

5.1. Наличие и движение дебиторской задолженности

Наименование показателя	Период	На начало года		Изменения за период					На конец периода	
		учтенная по условиям договора	величина резерва по сомнительным долгам	поступление	погашение	выбыло списание на финансовый результат ⁸	восстановление резерва	перевод из долго- в кратко- срочную задолжен- ность	учтенная по условиям договора	величина резерва по сомни- тельным долгам
Долгосрочная дебиторская задолженность - всего	за 20__ г. ¹	0	(0)	0	(0)	(0)	0	(0)	0	(0)
	за 20__ г. ²	0	(0)	0	(0)	(0)	0	(0)	0	(0)
в том числе: (вид)	за 20__ г. ¹	0	(0)	0	(0)	(0)	0	(0)	0	(0)
	за 20__ г. ²	0	(0)	0	(0)	(0)	0	(0)	0	(0)
(вид)	за 20__ г. ¹	0	(0)	0	(0)	(0)	0	(0)	0	(0)
	за 20__ г. ²	0	(0)	0	(0)	(0)	0	(0)	0	(0)
И Т.Д.		0	(0)	0	(0)	(0)	0	(0)	0	(0)
Краткосрочная дебиторская задолженность - всего	за 20 15 г. ¹	69135	(0)	259239	(245478)	()	0	()	82896	(0)
	за 20 14 г. ²	60324	(0)	238387	(229576)	()	0	()	69135	(0)
в том числе: (вид)	за 20__ г. ¹	0	(0)	0	(0)	(0)	0	(0)	0	(0)
	за 20__ г. ²	0	(0)	0	(0)	(0)	0	(0)	0	(0)
(вид)	за 20__ г. ¹	0	(0)	0	(0)	(0)	0	(0)	0	(0)
	за 20__ г. ²	0	(0)	0	(0)	(0)	0	(0)	0	(0)
И Т.Д.		0	(0)	0	(0)	(0)	0	(0)	0	(0)
Итого	за 20__ г. ¹	0	(0)	0	(0)	(0)	0	(0)	0	(0)
	за 20__ г. ²	0	(0)	0	(0)	(0)	0	(0)	0	(0)

5.2. Просроченная дебиторская задолженность

Наименование показателя	На 31 декабря 20 15 г. ⁴		На 31 декабря 20 14 г. ²		На 31 декабря 20 13 г. ⁵	
	учтенная по условиям договора	балансовая стоимость	учтенная по условиям договора	балансовая стоимость	учтенная по условиям договора	балансовая стоимость
Всего	48238		33187		28376	
В том числе: (вид)						
И т.д.						

5.3. Наличие и движение кредиторской задолженности

Наименование показателя	Период	Остаток на начало года	Изменения за период					Остаток на конец периода
			поступление		выбыло	перевод из долгосрочной задолженности		
			в результате хозяйственных операций (сумма долга по сделке, операции) ⁹	причитающиеся проценты, штрафы и иные начисления ⁹			погашение	
Долгосрочная кредиторская задолженность - всего	за 20 ___ г. ¹	0	0	0	(0)	(0)	0	
в том числе: (вид)	за 20 ___ г. ²	0	0	0	(0)	(0)	0	
	за 20 ___ г. ¹	0	0	0	(0)	(0)	0	
И т.д.	за 20 ___ г. ²	0	0	0	(0)	(0)	0	
	за 20 ___ г. ¹	0	0	0	(0)	(0)	0	
Краткосрочная кредиторская задолженность - всего	за 20 15 г. ¹	63796	427824	0	(413600)	(0)	78020	
в том числе: (вид)	за 20 14 г. ²	53614	427863	0	(417681)	(0)	63796	
	за 20 ___ г. ¹	0	0	0	()	(0)	0	
И т.д.	за 20 ___ г. ²	0	0	0	()	(0)	0	
	за 20 ___ г. ¹	0	0	0	()	(0)	0	
Итого	за 20 ___ г. ²	0	0	0	()	(0)	0	
	за 20 ___ г. ¹	0	0	0	()	(0)	0	

5.4. Просроченная кредиторская задолженность

Наименование показателя	На 20__ г. ⁴		На 31 декабря 20__ г. ²		На 31 декабря 20__ г. ⁵	
Всего	0		0		0	
в том числе:						
(вид)	0		0		0	
(вид)	0		0		0	
и т.д.	0		0		0	

6. Затраты на производство

Наименование показателя	3а 20 15 г. ¹		3а 20 14 г. ²	
Материальные затраты	157710		147324	
Расходы на оплату труда	43617		40987	
Отчисления на социальные нужды	13251		12030	
Амортизация	4806		4315	
Прочие затраты	17217		14991	
Итого по элементам	236601		219647	
Изменение остатков (прирост [-], уменьшение [+]):				
незавершенного производства, готовой продукции и др.				
Итого расходы по обычным видам деятельности	236601		219647	

7. Оценочные обязательства

Наименование показателя	Остаток на начало года	Признано	Погашено	Списано как избыточная сумма	Остаток на конец периода
Оценочные обязательства - всего	0	0	(0)	(0)	0
В том числе: (вид оценочного обязательства)	0	0	(0)	(0)	0
(вид оценочного обязательства)	0	0	(0)	(0)	0
И т.д.	0	0	0	0	0

8. Обеспечения обязательств

Наименование показателя	На 20__ г. ⁴	На 31 декабря 20__ г. ²	На 31 декабря 20__ г. ⁵
	Полученные - всего	0	0
в том числе: (вид)	0	0	0
И т.д.	0	0	0
Выданные - всего	0	0	0
в том числе: (вид)	0	0	0
И т.д.	0	0	0

9. Государственная помощь

Наименование показателя	За 20 15 г. ¹		За 20 14 г. ²	
	Получено	Возвращено	Получено	Возвращено
Получено бюджетных средств - всего	2131		0	
в том числе:				
на текущие расходы	2131		0	
на вложения во внеоборотные активы	0		0	
	На начало года	Получено за год	На начало года	Возвращено за год
Бюджетные кредиты - всего	20 г. ¹	0	(0)	0
	20 г. ²	0	(0)	0
в том числе:				
(наименование цели)	20 г. ¹	0	(0)	0
	20 г. ²	0	(0)	0
и т.д.		0	0	0

Примечания

1. Указывается отчетный год.
2. Указывается предыдущий год.
3. В случае переоценки в графе "Первоначальная стоимость" приводится текущая рыночная стоимость (восстановительная) стоимость.
4. Указывается отчетная дата отчетного периода.
5. Указывается год, предшествующий предыдущему.
6. Некоммерческая организация графы "Накопленная амортизация" и "Начисленная амортизация" именуется соответственно "Накопленный износ" и "Начисленный износ".
7. Накопленная корректировка определяется как:
разница между первоначальной и текущей рыночной стоимостью - по финансовым вложениям, по которым можно определить текущую рыночную стоимость;
начисленная в течение срока обращения разница между первоначальной стоимостью и номинальной стоимостью - по долговым ценным бумагам, по которым не определяется текущая рыночная стоимость;
величина резерва под обесценение финансовых вложений, созданного на предыдущую отчетную дату, - по финансовым вложениям, по которым не определяется текущая рыночная стоимость.
8. Данные раскрываются за минусом дебиторской задолженности, поступившей и погашенной (списанной) в одном отчетном периоде.
9. Данные раскрываются за минусом кредиторской задолженности, поступившей и погашенной (списанной) в одной отчетной период.

КНД 1166002

место штампа
налогового органа

ПЕРВОУР-ОЕ МУП "ЖИЛИЩНО-КОММУНАЛЬНОЕ УПРАВЛЕНИЕ ПОСЕЛКА ДИНАС",

6625019239/662501001

(реквизиты налогоплательщика
(представителя):

- полное наименование организации,
ИНН/КПП;
- Ф.И.О. индивидуального
предпринимателя (физического лица),
ИНН (при наличии))

Квитанция о приеме налоговой декларации (расчета) в электронном виде

**6684, Межрайонная ИФНС
России №30 по Свердловской**

Налоговый орган **области**
(наименование и код налогового органа)

настоящим документом подтверждает, что

**ПЕРВОУР-ОЕ МУП "ЖИЛИЩНО-КОММУНАЛЬНОЕ УПРАВЛЕНИЕ ПОСЕЛКА ДИНАС",
6625019239/662501001**

(полное наименование организации, ИНН/КПП; ФИО индивидуального предпринимателя (физического лица), ИНН
(при наличии))

представил(а) **23.03.2016** в **13.44.00** налоговую декларацию (расчет)

Бухгалтерская (финансовая) отчетность, 0710099, 0, 34, 2015

(наименование и КНД налоговой декларации, вид документа, отчетный период, отчетный год)

**NO_VUNOTCH_6684_6684_6625019239662501001_20160323_9fe3c553-5179-
4aba-b67e-09e2c20faa59**

в файлах

(наименование файлов)

в налоговый орган

6684, Межрайонная ИФНС России №30 по Свердловской области,
(наименование и код налогового органа)

которая поступила **23.03.2016** и принята налоговым органом **23.03.2016,**

регистрационный номер

38868838

6684, Межрайонная ИФНС России №30 по Свердловской области

(наименование, код налогового органа)



Данный документ заверен ЭЦП следующих

субъектов: МРИ ФНС России № 30 по Свердловской области (Нестеров Андрей Анатольевич)